

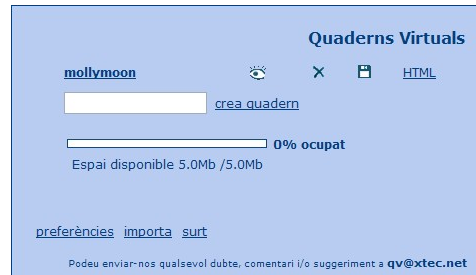


CREACIÓ D'ACTIVITATS AMB QUADERNS VIRTUALS

Aquest document explica com crear activitats amb l'editor de Quaderns Virtuals. Al llarg de la pràctica, es faran tres tipus d'activitats diferents.

CREACIÓ D'UN QUADERN

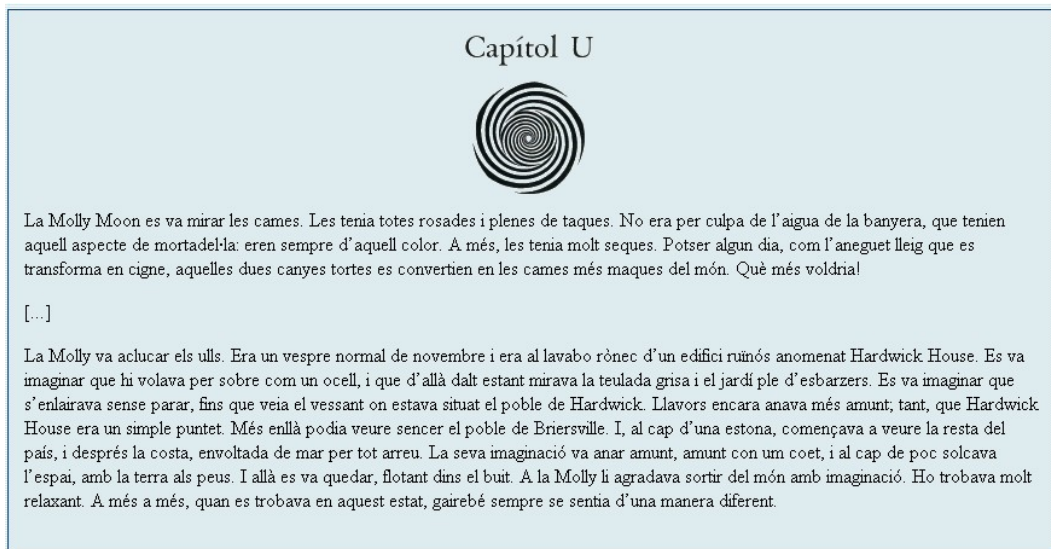
Per crear un QV, heu d'anar a la pàgina de l'editor de QV: http://clic.xtec.net/qv_editor i identificar-vos amb l'usuari de la XTEC.



1. Creeu un QV que es digui **mollymoon**.
2. Etiqueteu el Quadern amb la informació següent:
 - a) Títol: **Molly moon i l'increïble llibre d'hipnotisme**
 - b) Descripció: **Activitats de comprensió lectora per a educació secundària**
 - c) Àrea: **llengües**
 - d) Idioma: **català**
 - e) Nivell: **educació secundària**
3. A l'espai **Títol**, cal escriure el títol del Quadern. Li direu **Molly moon i l'increïble llibre d'hipnotisme**
4. Afegiu les imatges següents: **capitol1.gif**, **gos.gif**, que fareu servir per al desenvolupament de la pràctica.



CREACIÓ D'UN FULL



1. Creeu un full mitjançant el botó d'**Afegeix full**
2. El títol d'aquest full serà **Capítol 1**.
3. Afegiu un material addicional de tipus HTML. Aquest material ha d'estar format per una taula d'una columna i dues files amb la imatge **capitol1.gif** i el text anterior.
4. Premeu **Desa** [Desa](#) i després **Previsualitza** [Previsualitza](#).

CREACIÓ DE LA PREGUNTA DE SELECCIÓ SIMPLE

1. Cliqueu a per afegir la primera pregunta.
2. Dades inicials (es poden modificar més tard):
 - a) Tipus de pregunta: **Selecció**
 - b) Nombre de respostes: **3**
 - c) Tipus: **Simple**
 - d) Orientació: **Vertical**
 - e) Material: **Text**
3. A la pantalla següent:
 - a) Títol: **Selecció simple**
 - b) Enunciat: **Selecciona la millor descripció de la Molly:**
 - c) Opcions per mostrar:
 - ✓ **Imaginativa, cames amb taques i molt primes, lletja**
 - Imaginativa, cames llargues, bonica**
 - Cames amb taques, prima, lletja**
 - d) Marqueu la resposta correcta i escriviu els missatges de correcte i incorrecte
4. Deseu i previsualitzeu-ho.

Selecciona la millor descripció de la Molly:

- Imaginativa, cames amb taques i molt primes, lletja
- Imaginativa, cames llargues, bonica
- Cames amb taques, prima, lletja

CREACIÓ DE LA PREGUNTA DE SELECCIÓ MÚLTIPLE

1. Cliqueu a per afegir la pregunta.
2. Dades inicials (es poden modificar més tard):
 - a) Tipus de pregunta: **Selecció**
 - b) Nombre de respostes: **6**
 - c) Tipus: **Múltiple**
 - d) Orientació: **Vertical**
 - e) Material: **Text**
3. A la pantalla següent:
 - a) Títol: **Selecció múltiple**
 - b) Enunciat: **Tria les opcions correctes sobre la Molly:**
 - c) Opcions per mostrar:
 - ✓ **Somiava des de la seva habitació**
 - Es pensava que era un ocell volant**
 - La teulada era negra**
 - ✓ **Li agradava sortir del món amb imaginació**
 - Trobava l'experiència molt estressant**
 - Podia veure els rius del Hardwick**
 - d) Marqueu les respostes correctes i escriviu els missatges de correcte i incorrecte
4. Deseu i previsualitzeu-ho.

Tria les opcions correctes sobre la Molly:

- Somiava des de la seva habitació
- Es pensava que era un ocell volant
- La teulada era negra
- Li agradava sortir del món amb imaginació
- Trobava l'experiència molt estressant
- Podia veure els rius del Hardwick

CREACIÓ DE LA PREGUNTA D'ORDENACIÓ



1. Cliqueu a per afegir la pregunta.
2. Dades inicials (es poden modificar més tard):
 - a) Tipus de pregunta: **Ordenació**
 - b) Nombre de respostes: **9**
 - c) Orientació: **Vertical**
 - d) Material: **Text**
3. A la pantalla següent:
 - a) Títol: **Ordenació**
 - b) Enunciat: **Posa en ordre la imaginació de la Molly:**
 - c) Material addicional (imatge): **gos.gif**
 - d) Respostes d'ordenació:
 - Des del lavabo es va imaginar que volava**
 - Mirava la teulada grisa i el jardí**
 - S'enlairava sense parar**
 - Va començar a veure el poble de Hardwick molt petit**
 - Va veure el país. Va veure la costa**
 - Fins que va arribar a l'espai**
 - S'hi va quedar surant en el buit**
 - Se sentia diferent**
 - e) Escriviu els missatges de correcte i incorrecte
4. Deseu i previsualitzeu-ho.

Posa en ordre la imaginació de la Molly.



Des del lavabo es va imaginar que volava.
 Mirava la teulada grisa i el jardí.
 S'enlairava sense parar.
 Va començar a veure el poble de Hardwick molt petit.
 Va veure el país.
 Va veure la costa.
 Fins que va arribar a l'espai.
 S'hi va quedar surant en el buit.
 Se sentia diferent.

**CREACIÓ DE LA PREGUNTA D'OMPLIR ESPAIS MIXTA**

1. Cliqueu  per afegir la pregunta.
2. Dades inicials (es poden modificar més tard):
 - a) Tipus de pregunta: **Omplir espais**
 - b) Tipus de resposta: **Mixta**
3. A la pantalla següent:
 - a) Títol: **Mixta**
 - b) Enunciat: **Tria o escriu les paraules que falten:**
 - c) Paràgraf: Escriviu el text posant entre [] les incògnites, sense caràcters especials (espais, accents...):
**La Molly Moon és una noia no gaire bonica que somia [ARRIBAR] a ser-ho, com va passar en el [CONTE] de l'Aneguet lleig.
 [LA] imaginació l'ajuda a tenir tot allò que desitja: pot volar, veure [PAISOS] diferents, anar amunt i avall... La Molly Moon és una noia que no veu el lavabo [RONEC], l'edifici [RUINÓS], la teulada [GRISA], el [JARDI] ple d'esbarzers..., veu més enllà.**
 - d) Cliqueu al botó **Actualitza respostes** per actualitzar la llista de respostes.
 - e) Definiu les propietats de cada incògnita (seleccionant-les una a una i clicant al botó  **edita**). No us oblideu d'indicar, en cada cas, la resposta correcta.

Tria o escriu les paraules que falten.

La Molly Moon és una noia no gaire bonica que somia a ser-ho com va passar en el de l'Aneguet lleig.



La imaginació l'ajuda a tenir tot allò que desitja, pot volar, veure diferents, anar amunt i avall. La Molly Moon és una noia que no veu el lavabo l'edifici , la teulada , el ple d'esbarzers..., veu més enllà.

<i>Incògnita</i>	<i>Tipus de resposta</i>	<i>Resposta</i>
ARRIBAR	Tancada	arribar, arribar
CONTE	Tancada	conte, compte, comte
LA	Tancada	la, l'
PAISOS	Oberta	Països
RONEC	Oberta	rò nec
RUINÓS	Oberta	ruinós
GRISA	Oberta	grisa
JARDI	Oberta	jardí

- f) Escriviu els missatges de correcte i incorrecte
4. Deseu i previsualitzeu-ho.

CREACIÓ DE LA PREGUNTA D'OMPLIR ESPAIS OBERTA

Fes un resum del text anterior

1. Cliqueu  per afegir la pregunta.
2. Dades inicials (es poden modificar més tard):
 - a) Tipus de pregunta: **Omplir espais**
 - b) Tipus de resposta: **Oberta**
3. A la pantalla següent:
 - a) Títol: **Oberta**
 - b) Enunciat: **Fes un resum del text anterior:**
 - c) Paràgraf: Escriviu el text posant entre [] les incògnites, sense caràcters especials (espais, accents...):
[RESUM]
 - d) Cliqueu el botó **Actualitza respostes** per obtenir la llista de respostes.
 - e) Afegiu les propietats següents a aquesta resposta (seleccionant-la i clicant al botó  **edita**):
 - Tipus de resposta: **oberta**
 - Files: **3**
 - Columnes: **70**
 - f) Escriviu els missatges de correcte i incorrecte
4. Deseu i previsualitzeu-ho.



COM GENERAR UNA PÀGINA WEB AMB EL QUADERN VIRTUAL?

1. Accediu al **Generador de pàgines web de QV** clicant al botó HTML de l'editor de QV.



2. Trieu l'aparença (per exemple, estàndard) i el número del full on s'ha d'obrir el Quadern (o res si s'ha d'obrir a l'índex).
3. Cliqueu sobre el botó **Desa pàgina web**.

Generador web de QV

Aparença Full [Visualitza el quadern](#)

El Quadern Virtual ocupa tota la pàgina
 Enllaç al Quadern Virtual que s'obre en una finestra nova

Títol de la pàgina:

Codi HTML previ:

Text de l'enllaç:

Codi HTML posterior:

[Visualitza pàgina web](#) [Desa pàgina web](#) [Opcions Avancades>>](#)

PROPOSTA D'ACTIVITAT

1. Creeu un full nou amb el text següent i amb la imatge **capitol14.gif**.

Capítol Catorze

El vol a Nova York va durar vuit hores, però la Molly estava comodíssima al seu enorme seient abatible. Va mirar dues pel·lícules i es va perfumar de dalt a baix amb les cremes hidratants que regalaven en un estoig especial. La Petula va fer molta bondat durant tot el viatge. No va parar de xuclar una pedra que havia arreglat a l'entrada de l'Hotel Briersville. Va gemegar un sol cop, quan van portar el pollastre rostit, però l'hostessa es va pensar que era la Molly. Aleshores la noia en va demanar una altra ració i la hi va posar dins la cistella.

Mentre l'avió girava entre nivells baixos en direcció a l'aeroport John F. Kennedy, situat als afores de Nova York, la Molly es va posar a rumiar el seu pròxim pas. Només li quedaven 1.910 lliures del premi. N'havia gastat 5 en el collar de la petula, 15 en la cistella de viatge, 20 en les ulleres de sol, 50 en la tarda d'hotel, 550 en el penjoll i 450 en el bitllet d'avió. Més de mil lliures. Es feia creus de la rapidesa amb què havien volat. El primer que calia fer era canviar la resta en dòlars. [...]

1. Afegiu, com a mínim, una pregunta de cada tipus (selecció, ordenació i omplir espais).

ENLLAÇOS D'INTERÈS

Quaderns Virtuals:	http://clic.xtec.net/qv
Editor de Quaderns Virtuals:	http://clic.xtec.net/qv_editor
Biblioteca de Quaderns Virtuals:	http://clic.xtec.net/qv_biblio
Pràctica de la Molly Moon:	http://clic.xtec.net/qv_web/ca/pr_mollymoon.htm